



BØRNE- OG  
UNDERVISNINGSMINISTERIET  
STYRELSEN FOR  
UNDERVISNING OG KVALITET

# Sådan undgår du at snyde til folkeskolens prøver

## Kære elev

Du skal snart til en af folkeskolens prøver, og det er vigtigt, at du har styr på reglerne for, hvilke digitale hjælpemidler, du må bruge under prøven.

Du kan nemlig risikere at blive taget i snyd, hvis du bruger digitale hjælpemidler forkert.

### Stave- og grammatikkontrol

Når du bruger et tekstbehandlingsprogram til at skrive en tekst til prøven i skriftlig fremstilling i **engelsk**, **tysk** eller **fransk**, vil programmet fortælle dig, når du laver en fejl. De røde streger fortæller, hvis der er en stavefejl. De blå streger fortæller, hvis der er en grammatisk fejl – det kan for eksempel være et komma, der er sat forkert.


**Du må gerne** anvende funktionen, der viser de blå og røde streger i din tekst.

Wir habe in Kroatien in ferien gewesen

Lieber Mutter

Heute ist es Dienstag und ich habe eine neuen Freund getrufft

Er kommen von Deutschland in die nahe vom Köln.



**Du må ikke** højreklikke på teksten eller holde musen/markøren over stregerne i din tekst for at få forslag til rettelser.

Wir habe in Kroatien in ferien gewesen

Ferien


freien

Freien

Ignorer alle

nd ich habe eine neuen Freund getrufft

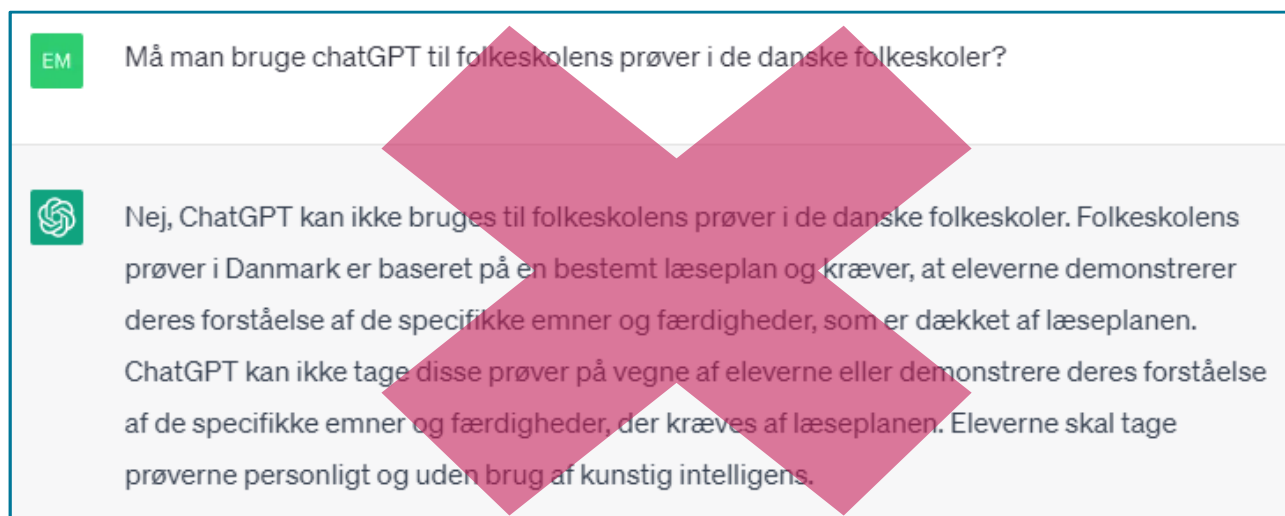
hland in die nahe vom Köln.



Programmet må altså gerne fortælle dig, at du har lavet en fejl, men du skal selv finde frem til den rigtige løsning.

## ChatGPT og kunstig intelligens

**Du må ikke bruge** ChatGPT eller lignende kunstig intelligens ved prøven. Hverken til at besvare spørgsmål, få idéer til emner eller skrive en tekst for dig.



EM Må man bruge chatGPT til folkeskolens prøver i de danske folkeskoler?

Nej, ChatGPT kan ikke bruges til folkeskolens prøver i de danske folkeskoler. Folkeskolens prøver i Danmark er baseret på en bestemt læseplan og kræver, at eleverne demonstrerer deres forståelse af de specifikke emner og færdigheder, som er dækket af læseplanen. ChatGPT kan ikke tage disse prøver på vegne af eleverne eller demonstrere deres forståelse af de specifikke emner og færdigheder, der kræves af læseplanen. Eleverne skal tage prøverne personligt og uden brug af kunstig intelligens.

Du må kun aflevere arbejde, som du selv har lavet.

**Hvis du snyder** til en prøve, og det bliver opdaget før, under eller efter prøven, kan du risikere at blive bortvist fra prøven og få annulleret din karakter.

Det betyder, at du skal op til en helt ny prøve på et senere tidspunkt.

### Er du i tvivl?

Spørg, hvis du er i tvivl om, hvad du må og ikke må. Dine lærere kan hjælpe dig med at forstå reglerne.

Digitalt hjælpemiddel	Funktion	Er det snyd?
Stave- og grammatikkontrol	Viser de røde og blå streger, hvor du måske har lavet en fejl.	<b>Nej.</b> Du må gerne få vist, at du måske har lavet en fejl, men du skal selv finde løsningen.
Stave- og grammatikkontrol	Foreslår rettelser, hvis du holder markøren over fejlen eller højreklikker på den.	<b>Ja.</b> Du skal selv finde løsningen på de fejl, du evt. har lavet.
ChatGPT	Hjælper med at besvare spørgsmål, få idéer til emner eller skrive tekst.	<b>Ja.</b> Du må slet ikke benytte dig af kunstig intelligens til prøven.



BØRNE- OG  
UNDERVISNINGSMINISTERIET  
STYRELSEN FOR  
UNDERVISNING OG KVALITET